

LORFLAM

Poêles-cheminées Accumulation de chaleur **XP68-BOX Ollaire**

CARACTÉRISTIQUES TECHNIQUES

Dimensions (hors tout) L x H x P : 850 x 688* x 575 mm

Corps de chauffe : Fonte et Pierre Ollaire

Poids Total : De 584 (base) à 963 kg (4 ceintures)

Raccordement : Dessus

Diamètre du conduit : 180 mm

Diamètre de la buse d'air de combustion : 80 mm

Combustible : Bois

Longueur maxi des bûches : 50 cm

Puissance Nominale : 11 kW

Rendement nominal : 80%

Rendement saisonnier : 70%

Émission CO : 1125 mg/Nm³ - 0,09%

Émission de particules : 12 mg/Nm³

Émission NOx : 85 mg/Nm³

Émission OGC : 46 mg/Nm³


Consommation indicative de bois : De 1 à 4 kg/h selon l'allure

Indice de performance environnemental : 0,5

Poids de la structure de base pierre ollaire : 390 kg

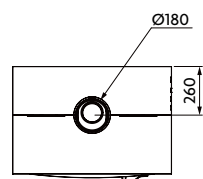
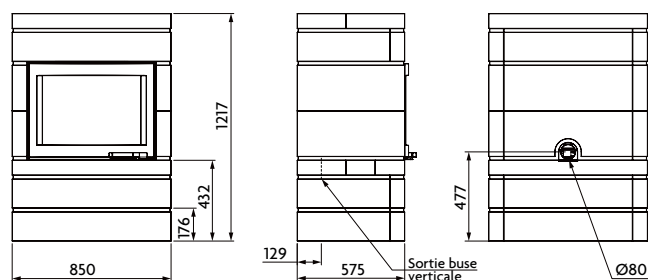
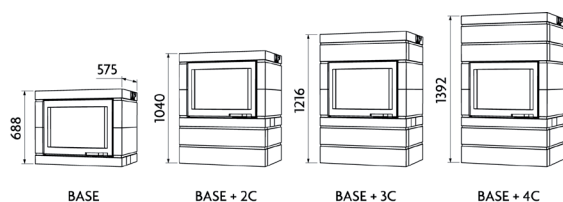
Poids de chaque ceinture pierre ollaire : 93 kg

Poids du kit optionnel accu+ : 77 kg



Finitions : Black Noir (porte verre sérigraphiée noire)
Graphite Noir (porte fonte peinte noire)

* hauteur selon le nombre de ceintures



GARANTIE CONSTRUCTEUR

Notre garantie est de 5 ans hors pièces d'usure (vitre - doublage - grille décendrage - déflecteur supérieur bûcher) et main d'oeuvre



NORMES

NF EN 13240
Marquage CE
Flamme Verte
classe 7*****

